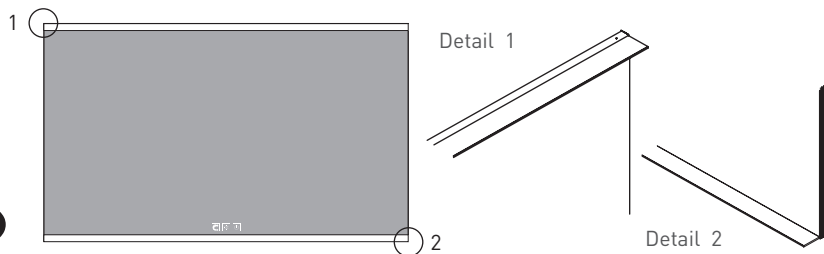


LICHTSPIEGEL LED PRO 2.0

TWINGA PRO 2.0



Lichtspiegel mit LED PRO 2.0-Lichtsegel oben und hinterleuchteter LED PRO 2.0-Ablage unten in Spiegelbreite aus einer Acryl-Lichtleitplatte (10 cm tief).
 Farbwiedergabewert Ra > 90.
 Die Gesamttiefe beträgt 14,7 cm.

Bedienbar über das mittige Easy Touch-Display mit den Funktionen:

- Ein- und Ausschalten.
- Dimmen in drei voreingestellten Helligkeitsstufen und stufenlos.
- Lichtfarbe wechseln in den voreingestellten Farben Warmlicht, Mischlicht, Kaltlicht und stufenlos.



HELLIGKEIT in Lux	BREITE							
	40,5	60,5	80,5	100,5	120,5	140,5	160,5	
HÖHE	62,8	446	468	490	512	534	556	578
	72,8	435	457	479	501	523	545	567
	82,8	424	446	468	490	512	534	556


LEISTUNG in Watt ca.	BREITE						
	40,5	60,5	80,5	100,5	120,5	140,5	160,5
	27	38	49	60	72	83	94




Warmlicht
2700 - 3300 Kelvin



Mischlicht
3400 - 4500 Kelvin



Kaltlicht
4600 - 6500 Kelvin



- Das Leuchtsegel und die Ablage besitzen zusammen eine Höhe von 2,8 cm.
- Das Leuchtsegel und die Ablage sind 0,5 cm schmaler als die Spiegelbreite.