


DESIGNHEIZKÖRPER

Line Plus	Maße (mm)	Füllvolumen (liter)	Leergewicht (kg)	Wärmeleistung in Watt			Artikel-Nr.
				EN 442 75 65 20	70 55 24	55 45 20	
Anschlussmaße	500 × 1.775	12,0	19,2	1.067	761	560	8085178
	600 × 1.775	13,9	22,6	1.265	902	663	8086178



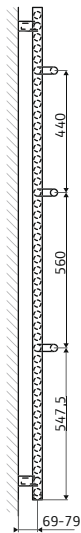
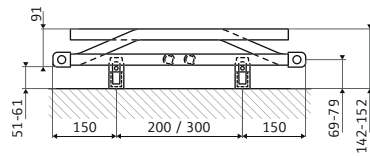
Serienmäßig mit Mittelanschluss.

Anschluss-Set (bestehend aus Anschluss- und Thermostatarmatur) nicht im Lieferumfang enthalten.

Die Handtuchröhren werden nicht vollständig durchströmt, daher erwärmen diese sich nur leicht!

Misch- und Elektrobetrieb nicht möglich.

Keine Sondermaße möglich.



Passendes Anschluss-Set

Mittelanschluss Wand, Eckvariante
Mittelanschluss Boden, Durchgangsvariante

Passende Klemmverschraubung

Set für Kupfer-Rohre (2 Stück 15×1 Cu)
Set für PEX-Rohre (2 Stück 16×2 Pex)

Line Plus: Betriebsdruck max. 10 bar, Prüfdruck 13 bar. Wärmeleistung nach DIN 4704 geprüft
Konstruktions- und Modelländerungen vorbehalten. Technische Angaben ohne Gewähr.